Séance d'introduction et de diagnostic en histoire-géographie-EMC : les Jeux Olympiques

Objectifs de cette séance :

- Pour les élèves :
  - Identifier la période , les échelles géographiques et les grands thèmes qui seront travaillées durant cette année de 3e en histoire , géographie et EMC.
  - Définir une problématique annuelle en Histoire et en géographie pour cette année de 3e.
- Pour le professeur :
  - Identifier les niveaux de maîtrise en lecture et compréhension des documents de chaque élève. (compétences 31 ,32,)
  - Identifier le niveau de maîtrise de la compétence " se repérer dans le temps" (compétences 11 et 12)

DOCUMENT 1 : tableau du nombre de pays présents aux différents JO par continent d'origine (Auteur P.Hervé, dossier " les jeux olympiques, des enjeux multiples , www.canopé

Tableau du nombre de pays présents aux JO et leur continent d'origine

Ville et année	Nombre de pays	Afrique	Amérique	Asie	Europe	Océanie
Athènes 1896	14		2		11	1
Paris 1900	24		5	1	17	1
Saint-Louis 1904	12	1	3		7	1
Londres 1908	22	1	3	1	16	1
Stockholm 1912	28	2	3	2	20	1
Anvers 1920	29	2	5	2	18	2
Paris 1924	44	2	10	4	26	2
Amsterdam 1928	46	3	9	4	28	2
Los Angeles 1932	37	1	8	4	22	2
Berlin 1936	49	2	12	6	27	2
Londres 1948	59	2	17	14	24	2
Helsinki 1952	69	4	18	16	29	2
Melbourne 1956	67	6	17	19	22	3
Rome 1960	81	12	18	21	29	3
Tokyo 1964	94	22	22	21	27	2
Mexico 1968	112	25	31	23	30	3
Munich 1972	121	30	31	26	31	3
Montréal 1976	92	6	33	19	30	4
Moscou 1980	80	22	15	13	28	2
Los Angeles 1984	140	42	35	30	26	7
Séoul 1988	157	41	37	37	31	11
Barcelone 1992	168	46	38	36	37	11
Atlanta 1996	197	52	42	46	45	12
Sydney 2000	197	53	42	44	46	14
Athènes 2004	200	53	42	44	48	15
Pékin 2008	202	53	42	43	49	17
Londres 2012	204	53	41	43	49	17

(source : statistiques du CIO 2012)

Doc 2: Affiches appelant au Boycott des Jo de Berlin en 1936

Doc 3 : Affiche appelant au boycott des JO de Moscou en 1980



Doc 4 : une vision du XXe siècle

Ainsi, deux voies pour comprendre le XXe siècle : l'une de progrès, de développement, d'apparente rationalité ; l'autre de convulsions et d'horreurs.

La Seconde guerre mondiale n'a pas été la réplique de la première. Elle en a été la continuation. Elle est devenue autre, non pas seulement par l'accroissement des forces de mort, mais aussi, et surtout, par l'intervention de deux totalitarismes concurrents, ennemis, un moment alliés – pour le déclenchement du conflit –, puis devenant ennemis mortels. (...).

Il y eut la Libération, les ruines, l'espoir, (...) l'entente entre les superpuissances, la guerre froide entre ces puissances. Dans le monde, la décolonisation se met en marche, par révolte, négociation ou guerre (...). L'histoire du monde ne cesse d'être heurtée, violente, marquée d'insurrections, de répressions. (...)

Le XXe siècle n'est-il pas (...) siècle en crise, siècle de crises ? N'a-t-il pas ouvert sa crise propre, en 1914 et, aujourd'hui, ne sommes-nous pas confrontés à des crises s'enchaînant, se combinant, se heurtant, parfois se neutralisant les unes les autres ?

Edgar Morin, Pour sortir du XXe siècle, 1e édition en 1981.

Doc 5 : Cartes graphiques du nombre de médailles obtenues par Etat aux JO de 1912 et de 2008 (source

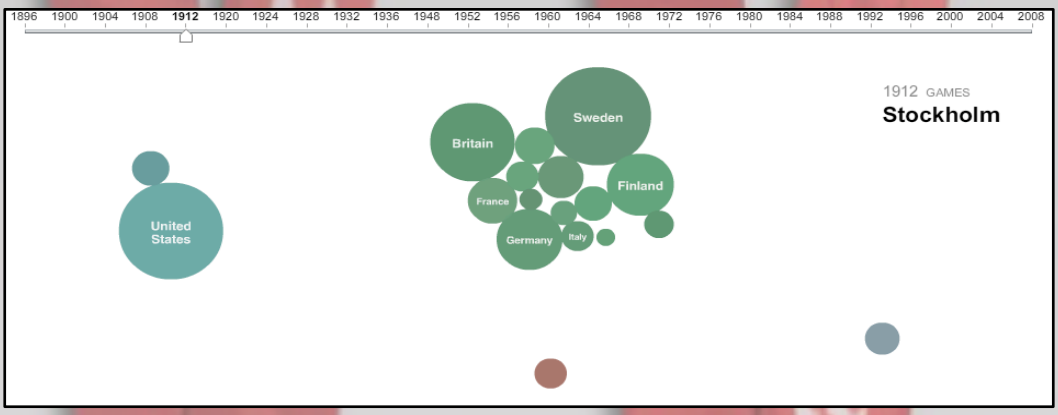

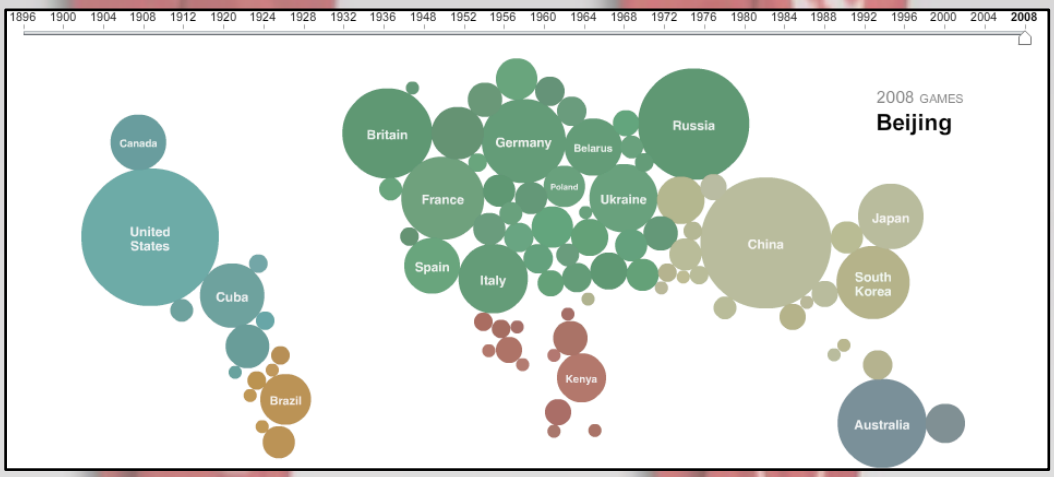

Doc 6 : Affiche appelant au Boycott des JO de Pékin en 2008



Doc 10 : le tableau des médailles des JO de RIO (l'équipe.fr)

TABLEAU DES MÉDAILLES

	Pays				Tot.
1	Etats-Unis	46	37	38	121
2	Grande-Bretagne	27	23	17	67
3	Chine	26	18	26	70
4	Russie	19	18	19	56
5	Allemagne	17	10	15	42
6	Japon	12	8	21	41
7	France	10	18	14	42
8	Corée du Sud	9	3	9	21
9	Italie	8	12	8	28
10	Australie	8	11	10	29

Doc 7: Caricature sur les JO de Rio 2016 (source : urtikan.net)

Doc 8 : (Les forces spéciales de l'armée brésilienne s'entraînent dans une gare de Rio de Janeiro, le 16 juillet 2016. CHRISTOPHE SIMON/AFP)

Doc 9 : caricature sur les JO de Tokyo qui auront lieu en 2020 (source : Journal Vigousse (Suisse) Le 13 septembre 2013

Doc 11 : les médaillés olympiques français de RIO (source : capture d'écran France 2)



Les médailles français des Jeux au journal de 20 heures de France 2. **Capture d'écran/France 2**



Que représente le drapeau des JO ?

« Il représente les cinq parties du monde unies par l'Olympisme et ses six couleurs d'autre part reproduisent celles de tous les drapeaux nationaux qui flottent à travers l'univers de nos jours. » Coubertin, Textes choisis, II, p. 470, 1931.

Depuis quand les JO existent-ils ?

Ce sont les grecs de l'Antiquité qui ont inventé les jeux Olympiques . Ces jeux réunissaient des athlètes venant de l'ensemble du monde grec à Olympie , un sanctuaire sportif et religieux. Il y avait essentiellement des épreuves d'athlétisme et de combat . Les jeux olympiques sont supprimés en 393 après JC par un empereur romain Théodose qui voulait interdire dans l'empire romain les cultes polythéistes.

Mais alors , pourquoi il y a -t-il toujours des JO ?

les Jeux ont été rénovés par le baron Pierre de Coubertin en 1894 lorsqu'il fonda le Comité international olympique (CIO), les premiers Jeux olympiques modernes s'étant déroulés en 1896 symboliquement à Athènes

Que représente le drapeau des JO ?

« Il représente les cinq parties du monde unies par l'Olympisme et ses six couleurs d'autre part reproduisent celles de tous les drapeaux nationaux qui flottent à travers l'univers de nos jours. » Coubertin, Textes choisis, II, p. 470, 1931.

Depuis quand les JO existent-ils ?

Ce sont les grecs de l'Antiquité qui ont inventé les jeux Olympiques . Ces jeux réunissaient des athlètes venant de l'ensemble du monde grec à Olympie , un sanctuaire sportif et religieux. Il y avait essentiellement des épreuves d'athlétisme et de combat . Les jeux olympiques sont supprimés en 393 après JC par un empereur romain Théodose qui voulait interdire dans l'empire romain les cultes polythéistes.

Mais alors , pourquoi il y a -t-il toujours des JO ?

les Jeux ont été rénovés par le baron Pierre de Coubertin en 1894 lorsqu'il fonda le Comité international olympique (CIO), les premiers Jeux olympiques modernes s'étant déroulés en 1896 symboliquement à Athènes

Doc 12 : le logo de Paris 2024

Doc 13 : Les sites retenus pour les épreuves

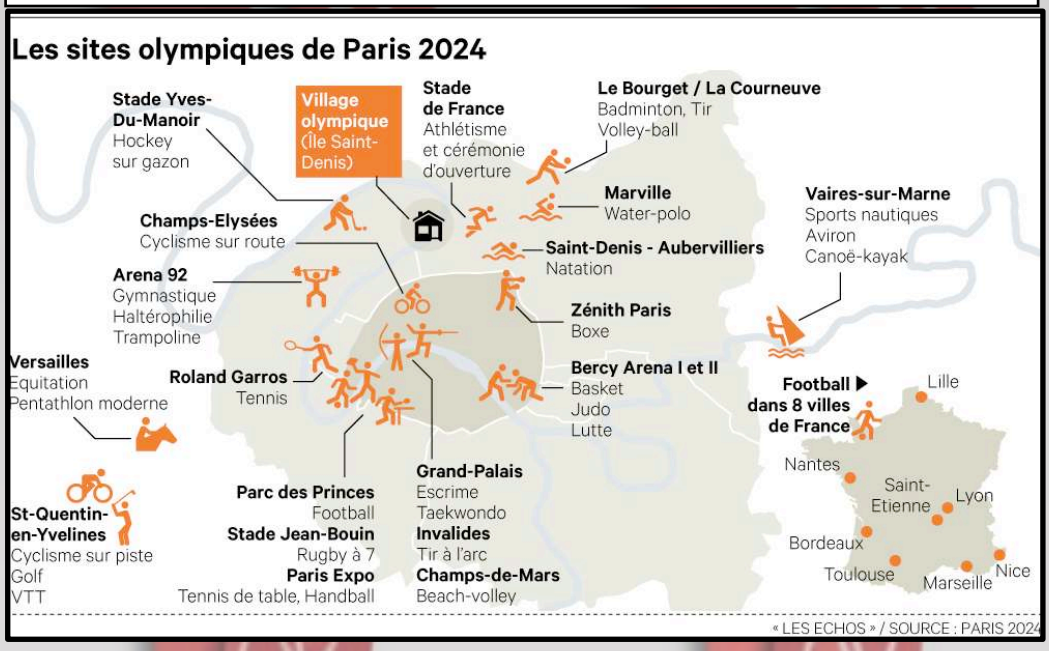

Doc 14 : Les JO à Paris, un enjeu d'aménagement du territoire (La Tribune, 14/09/2015)

Tout est prêt. Enfin, presque. Avoir raté les précédentes candidatures pour l'organisation des Jeux olympiques donne finalement un avantage à Paris : la capitale a déjà construit, au fil du temps, la plupart des installations sportives requises par le Comité international olympique (CIO). Il lui reste la piscine olympique à creuser à la limite de Saint-Denis et d'Aubervilliers, au pied du Stade de France. Si les Jeux olympiques de 2024 ne vont donc pas trop stimuler l'activité du BTP francilien, en revanche, ils pourraient bien accélérer le réaménagement du nord de Paris, en permettant de réorganiser tout l'ouest de la Seine-Saint-Denis.

Du Roissy Express, qui va passer à Saint-Denis à l'énorme gare de Saint-Denis Pleyel, de l'aménagement d'une partie du parc Georges-Valbon, anciennement parc de La Courneuve, à celui de la partie sud de l'aéroport du Bourget, le préfet a de quoi s'occuper dans les temps qui viennent et des élus à « convaincre ». En 2024, pour les JO, la Seine-Saint-Denis sera une tête de gondole du Grand Paris. L'enjeu des JO est de développer la gouvernance du nord-est de ce Grand Paris et sa réorganisation urbaine.

Doc 15 : Paris 2024 , vers une ville durable ? (source conseil municipal de Paris , 2016)