

⚠ Inscire dans le cahier tout ce qui est en couleur.

⚠ En noir, ce sont des consignes et des explications (à ne pas inscrire)

### 3) Les espaces productifs à l'échelle nationale

→ Comment s'organisent les espaces productifs sur le territoire français ?

Activité 1 : J'identifie les dynamiques des espaces productifs sur le territoire

#### A) Les espaces productifs agricoles

Répondre aux questions 1 à 4 p°236 dans ton cahier

#### B) Les espaces productifs industriels

Répondre aux questions 1 à 4 p° 232 dans ton cahier

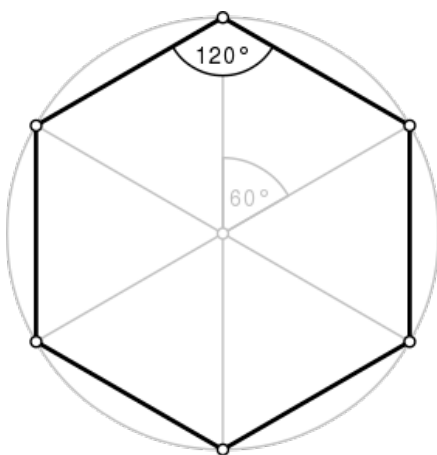
#### C) Les espaces productifs de services

Répondre aux questions 1 à 4 p°240 dans ton cahier

Activité 2 : je réalise des croquis sur les espaces productifs industriels ( p°233 ) et de services ( p°241 )

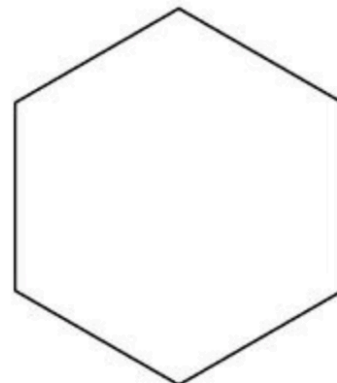
Voici la méthode à suivre - J'ai pris comme exemple un croquis sur les espaces productifs agricoles ( pages du manuel p°237).

Etape 1 - Trace un Hexagone dans ton cahier  
Cet hexagone représente la France de façon très schématique



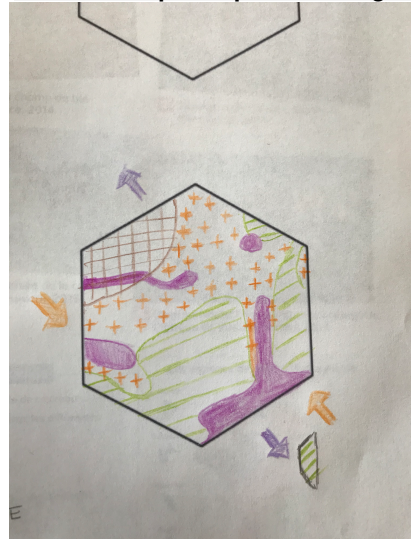
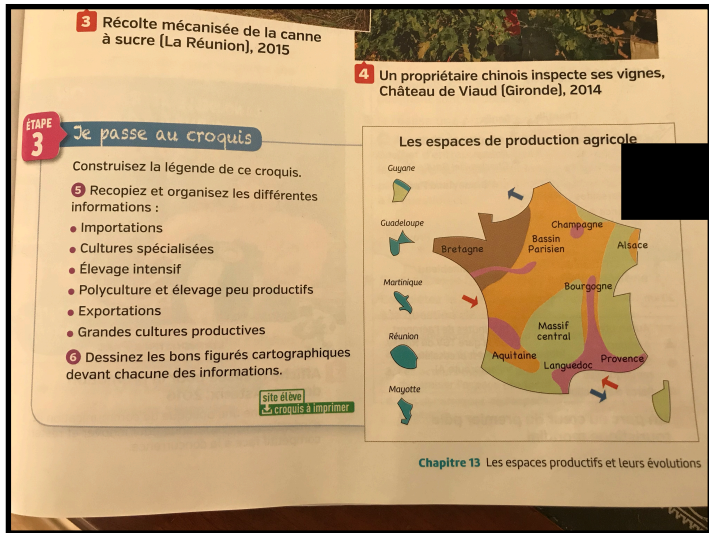
Etape 2 - Au dessus de ton schéma, inscrie le titre du croquis que tu vas réaliser  
Ici je vais produire un croquis sur les espaces productifs agricoles

**Titre :** les espaces productifs agricoles

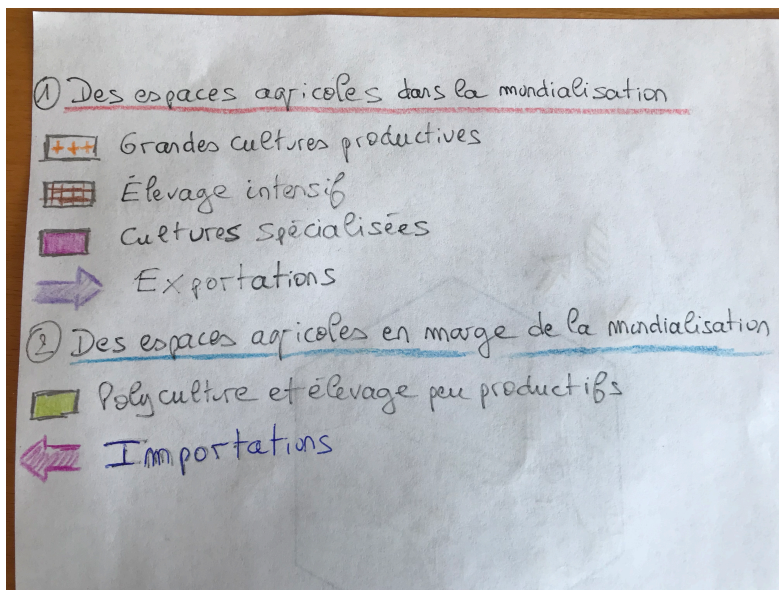


3 - Reproduis sur ton hexagone, les surfaces et les figurés utilisés sur les cartes proposées dans le manuel

**Titre : les espaces productifs agricoles**



4 - Utilise les éléments proposés par le manuel pour élaborer la légende de ton croquis en essayant de les organiser de façon logique



Voici donc la méthode à suivre ! A toi de réaliser les croquis sur les espaces industriels et sur les espaces de services dans ton cahier.

Quand tu as terminé toutes ces activités, tu peux consulter la correction et te corriger

### **Activité 2 : Bilan sur les espaces productifs**

1 ) Lis la partie cours p°244-245 - n'oublie pas de prendre du temps pour observer la carte

2 ) Pour voir si tu as compris l'essentiel, réalise dans ton cahier les exercices p° 247. Consulte le corrigé et corrige toi .

3 ) Pour terminer regarde la vidéo proposée sur le site et passe le quizz d'entraînement ( passe le autant de fois que tu veux, je compterais la meilleure note )



